

## 8. 9 FIJNE FOTO APPS

Na de start met Snapseed van de afgelopen weken heb je het al een beetje kunnen ervaren. Wat lichter, donkerder of wat meer contrast: bewerking kan je foto's meer sfeer en een eigen stijl geven. Of een mislukte foto redden. En dat allemaal op je smartphone.

Snapseed is geweldig en ontzettend uitgebreid. Maar er is zoveel meer verkrijgbaar! Voor bijna iedere Photoshop-actie lijkt er inmiddels wel een gemakkelijke app te zijn waar geen computer aan te pas hoeft te komen. Superleuk om doorheen te struinen, uit te proberen en uit te vogelen.

### Door de bomen...

Ik kan me wel voorstellen dat je door de bomen het bos niet meer ziet als je op zoek gaat naar foto apps. Er zijn er zoveel! De ene gratis, de ander betaald. Voor algemene bewerkingfuncties, of apps met specialisaties. Voor basic bewerkingen, of om er een kunstwerk van te maken. Je kunt van alles met je foto's.

### Welke foto apps zijn een must have en wat kun je ermee?

Laat je vooral niet afschrikken door de hoeveelheid apps die er verkrijgbaar zijn in de Appstore en Google Play. Kies er een paar om uit te proberen en leer de functies ervan goed kennen. Of combineer verschillende apps voor de nabewerking. Het is een kwestie van doen. Als je er een beetje vertrouwd mee raakt, kun je straks in een paar minuten een foto schieten, bewerken en online delen. En weet je vaak al meteen na het fotograferen wat ervoor nodig is om de foto helemaal naar jouw hand te zetten.

Om je op weg te helpen heb ik een lijstje samengesteld van mijn favoriete apps. Ze hebben een vaste plek op mijn telefoon veroverd, of staan in ieder geval op de lijst 'heel handig voor specifieke doelen.' Door hun gebruiksgemak, de uitgebreide functies, of hun specialisme waarmee je de mooiste bewerkingen kunt doen. Ik wens je alvast veel bewerkingsplezier :)

### notities

---

---

---

---

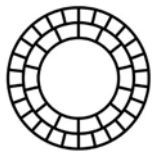
---

## 1. VSCO – filters en basic bewerkingen

Al jaren een populaire app onder Instagram-fotografen. VSCO is gemakkelijk in gebruik en biedt een breed scala aan mogelijkheden. Niet alleen voor basic bewerkingen als contrast, rechtzetten en belichting. VSCO staat vooral bekend om de mooie filters. Daarnaast kun je ook zelf filters maken en opslaan en is het mogelijk om je bewerking van de ene foto te plakken op de andere waardoor je bulk-bewerkingen kunt doen. Deze app biedt naast de bewerking ook een community om je foto's te delen en video's te bewerken met filters. VSCO is gratis en vanuit de app uit te breiden met diverse filterpakketten en een abonnement. Ook VSCO gaan we in deze cursus uitproberen.

**Prijs:** gratis (in-app aankopen)

**VSCO downloaden:** klik [hier](#) voor iPhone, klik [hier](#) voor Android



VSCO

## 2. TINY PLANETS - maak planeetjes van je foto's (en video's)

Met deze creatieve apps maak je planeetjes van je landschapsfoto's. Echt heel gaaf om mee te spelen. Zo maak je van je foto weer eens heel wat anders. Het kan niet alleen met foto's maar ook met video. Erg grappig om mensjes op je planeetje te zien lopen. Er zijn een aantal verschillende van dergelijke apps verkrijgbaar, niet altijd dezelfde voor iOS en Android maar wel vergelijkbaar in functies.

**Download [hier](#)** Tiny Planet Photos en Video voor iPhone (€1,09 + in-app aankopen)

**Download [hier](#)** Tiny Planet voor Android (gratis + in-app aankopen)



## 3. TOUCHRETOUCH – elementen uit de foto verwijderen

Stel, je hebt een mooie foto gemaakt, maar er staat een lelijk paaltje in beeld. Is de foto dan mislukt? Nee hoor. Want met deze handige app verwijder je dat storende element in een handomdraai. Veeg met je vinger over het element dat je wilt verwijderen, druk op de knop en voilà: weg is het paaltje. Ook voor het verwijderen van specifieke storende elementen zoals elektriciteitsdraden ideaal en ook slonen is met deze app mogelijk. (iOS/Android)

**Prijs:** iOS € 2,29 / Android € 1,74

**TouchRetouch downloaden:** klik [hier](#) voor iPhone, klik [hier](#) voor Android



#### 4. RHONNA DESIGNS – creatieve teksten en vormen

Een fijne app voor designers en andere creatievelingen. Met eindeloze mogelijkheden voor in het oog springende foto's met teksten en vormen. Maak de mooiste uitnodigingen of quotes voor Instagram, of gebruik de app voor het toevoegen van tekst aan je flatlay (tafereel recht van boven gefotografeerd). Via de [website](#) van Rhonna vind je vele handige tutorials voor uitleg en inspiratie. (iOS/Android)

**Prijs:** iOS €2,29 / Android €2,09

**Rhonna downloaden:** klik [hier](#) voor iPhone, klik [hier](#) voor Android




#### 5. PRISMA - foto's als een kunstenaar

Transformeer jezelf tot ware kunstenaar met Prisma. Werd in 2016 al uitgeroepen tot app van het jaar door zowel de AppStore als Google Play en niet zonder reden. Met een van de vele filters laat je je foto lijken op een schilderij van Picasso, Munch of Salvador Dali. In de gratis versie zitten al veel verschillende filters, die je ook nog kunt uitbreiden. Erg gaaf voor de kunstliefhebber! (iOS/Android)

**Prijs:** gratis (in-app aankopen)

**PRISMA downloaden:** klik [hier](#) voor iPhone, klik [hier](#) voor Android




#### 6. CAMERA+ 2 - camera app met extra's

Veel typen telefoons hebben tegenwoordig een soort 'profmodus' in de camera beschikbaar, waarmee je een aantal instellingen als de ISO en sluitertijd handmatig kunt aanpassen. Als een spiegelreflex bijvoorbeeld. Grote uitzondering daarin is de iPhones. Wil je je weleens verdiepen in die manuele instellingen, dan is Camera+ 2 (= de nieuwste versie) een fijn alternatief voor de standaard camera-app van je iPhone. Sluitertijd en belichting zijn handmatig aan te passen (leuk voor lange sluitertijdfoto's) en ook de focus kun je zelf regelen. De app heeft daarnaast een handige macro functie en je kunt er zelfs mee in RAW fotograferen. Leuk voor de wat meer gevorderde iPhone-fotograaf, of degene die een stap verder willen gaan dan de automatische functies binnen de standaard foto app van de iPhone. (iOS)

**Prijs:** €3,49

**Camera+ downloaden:** klik [hier](#) voor iPhone



## 7. LAYOUT – collages maken

Collage apps zijn super om in 1 plaatje een heel verhaal te laten zien. Er zijn veel collage apps verkrijgbaar, met deze heb ik goed ervaringen. Layout komt uit dezelfde koker als Instagram. Je collage is naar wens aan te passen. De hoeveelheid foto's, de vorm van de collage, het is allemaal naar eigen smaak te bepalen. Simpel maar o zo doeltreffend in gebruik. (iOS/Android)



**Prijs:** gratis

**Layout downloaden:** klik [hier](#) voor iPhone, klik [hier](#) voor Android

## 8. SKRWT – perspectief- en lenscorrecties

Binnen Snapseed heb je de knop 'perspectief' om je foto een beetje te kantelen. Handig, maar als je meer nodig hebt, dan het aanpassen van het perspectief, of bijvoorbeeld de horizon wilt rechtzetten, dan is SKRWT jouw app. Als je een hoog gebouw fotografeert, moet je de camera schuin houden om het er helemaal op te krijgen. Jij bent tenslotte een stuk kleiner. Gevolg: op de foto lijkt het alsof het gebouw achterover hangt. Met SKRWT zet je het weer netjes rechtop. Deze app is ook handig voor lenscorrecties, zoals de bolle horizon die een groothoeklens of panoramafoto kan hebben. Vooral voor straat- en architectuurlijfhebbers is dit een must have. (iOS/Android)



**Prijs:** iOS €2,29 / Android €1,59

**SKRWT downloaden:** klik [hier](#) voor iPhone, klik [hier](#) voor Android

## 9. QUIK - video's in een handomdraai

Een dagje uit, de vakantie of een leuk event op je werk: je bundelt je (foto)reportage op een toffe en super eenvoudige manier met deze video app. Als je denkt dat video editing ingewikkeld is, dan bewijst Quik van GoPro je het tegendeel. Selecteer je foto's en het thema wat je wilt gebruiken voilà: Quik maakt er een kekke video van inclusief professionele overgangen en een lekker muzikje eronder. Manueel kun je aanpassingen doen, foto's verwijderen of toevoegen en video's inkorten of het geluid bewerken. Je kunt dus zowel foto's als video's gebruiken, dus zo maak je er een afwisselend geheel van. Echt heel erg leuk en weer eens wat anders dan je familie bestoken met 30 foto's via Whatsapp. Stop de foto's gewoon in zo'n leuke Quik video!



**Prijs:** gratis

**Quik downloaden:** klik [hier](#) voor iPhone, klik [hier](#) voor Android

